

**Муниципальное общеобразовательное учреждение
Нюрдор-Котьянская основная общеобразовательная школа**

**Рассмотрено
на педагогическом совете
протокол № 10
от 16.05.2023 г.**

**Утверждено
приказом
МОУ Нюрдор-Котьянская ООШ
от 18.05.2023 № 72-ОД**

**ДОПОЛНИТЕЛЬНАЯ ОБЩЕОБРАЗОВАТЕЛЬНАЯ
ОБЩЕРАЗВИВАЮЩАЯ ПРОГРАММА
«Белая ладья»**

Направленность: физкультурно-спортивная

Возраст учащихся: 8-13 лет.

Срок реализации: 1 год.

Составитель: Трухин А.П.,
педагог дополнительного образования

Нюрдор-Котья, 2023.

Пояснительная записка.

Направленность

Дополнительная общеобразовательная (общеразвивающая) программа «Белая ладья» имеет физкультурно-спортивную направленность.

Дополнительная общеобразовательная программа "Белая ладья", разработана в соответствии со следующими документами:

- Федеральный закон «Об образовании в Российской Федерации» (Принят Государственной Думой 21 декабря 2012 года, Одобрен Советом Федерации 26 декабря 2012 года);
- Концепция развития дополнительного образования детей до 2030 года (Распоряжение Правительства Российской Федерации от 31 марта 2022 г. № 678-р, Москва);
- Приказ Министерства просвещения Российской Федерации от 27.07.2022 № 629 "Об утверждении Порядка организации и осуществления образовательной деятельности по дополнительным общеобразовательным программам"
- Санитарные правила СП 2.4.3648-20 «Санитарно-эпидемиологические требования к организациям воспитания и обучения, отдыха и оздоровления детей и молодежи» (утверждено Постановлением Главного государственного санитарного врача РФ от 28 сентября 2020 года № 28);
- Порядок применения организациями, осуществляющими образовательную деятельность, электронного обучения, дистанционных образовательных технологий при реализации образовательных программ (утвержден Приказом Министерства образования и науки РФ от 23 августа 2017 года № 816);
- Методические рекомендации по реализации образовательных программ начального общего, основного общего, среднего общего образования, образовательных программ среднего профессионального образования и дополнительных общеобразовательных программ с применением электронного обучения и дистанционных образовательных технологий (Письмо Министерства просвещения Российской Федерации ГД-39/04 от 19 марта 2020 года);
- Устав МОУ Нюрдор-Котьянская ООШ;
- Положение о дополнительной общеобразовательной общеразвивающей программе №86 – ОД от 25.05.2021г.

Уровень программы

По уровню освоения программа общеразвивающая, базового уровня.

Актуальность программы продиктована требованиями времени. Так как формирование развитой личности – сложная задача, преподавание шахмат через структуру и содержание способно придать воспитанию и обучению активный целенаправленный характер. Система шахматных занятий в системе дополнительного образования, выявляя и развивая индивидуальные способности, формируя прогрессивную направленность личности, способствует общему развитию и воспитанию школьника. Программа дополнительного образования детей направлена на: создание условий для развития ребенка; развитие мотивации к познанию и творчеству; обеспечение эмоционального благополучия ребенка; приобщение детей к общечеловеческим ценностям; создание условий для социального, культурного и профессионального самоопределения, творческой самореализации личности ребенка; интеллектуальное и духовное развития личности ребенка; укрепление психического здоровья; взаимодействие педагога дополнительного образования с семьей.

Отличительной особенностью программы является ее индивидуальный подход к обучению ребенка. Индивидуальный подход заложен в программу. Он имеет два главных аспекта. Во-первых, воспитательное взаимодействие строится с каждым юным шахматистом с учётом личностных особенностей. Во-вторых, учитываются знания условий жизни каждого воспитанника, что важно в процессе обучения. Такой подход предполагает знание индивидуальности ребёнка, подростка с включением сюда природных, физических и психических свойств личности.

В данной программе предусмотрено, что в образовании развивается не только ученик, но и программа его самообучения. Она может составляться и корректироваться в ходе деятельности самого ученика, который оказывается субъектом, конструктором своего образования, полноправным источником и организатором своих знаний. Ученик с помощью педагога может выступать в роли организатора своего образования: формулирует цели, отбирает тематику, составляет план работы, отбирает средства и способы достижения результата, устанавливает систему контроля и оценки своей деятельности.

Программа интегрирована с ежегодным графиком городских и школьных соревнований, что позволяет учащимся в полной мере проявить полученные теоретические знания на практике, а также выявить недостатки в подготовке.

Новизна данной программы заключается в разработке и использовании на занятиях педагогом дидактического материала (карточки, шахматные этюды и задачи), активизирующих общие и индивидуальные логические особенности обучающихся; применении метода исследования (написание рефератов и докладов по истории шахмат).

Педагогическая целесообразность. Происходит вовлечение детей в такой интеллектуальный, значимый вид спорта, как шахматы.

Адресат программы

Набор производится по желанию учащихся и их родителей. Возрастная категория обучающихся по программе от **8 до 13** лет.

Практическая значимость для целевой группы. В предлагаемой программе реализуется связь с общим образованием, выраженная в более эффективном и успешном освоении учащимися общеобразовательной программы благодаря развитию личности способной к логическому и аналитическому мышлению, а также настойчивости в достижении цели.

Преимственность программы. Программа дополнительного образования «Белая ладья» связана с наукой математикой, развивает логическое мышление, учит рассуждать и анализировать.

Объём программы

Общее количество часов составляет 36 часов.

Срок освоения программы

Срок реализации программы составляет 1 год.

Особенности реализации образовательного процесса, формы организации образовательного процесса. Формирование шахматного мышления у ребенка проходит через ряд этапов от репродуктивного повторения алгоритмов и схем в типовых положениях, до творческого применения знаний на практике, подразумевающих, зачастую, отказ от общепринятых стереотипов.

- На начальном этапе преобладают **игровой, наглядный и репродуктивный методы**. Они применяются при знакомстве с шахматными фигурами, изучении шахматной доски, обучении правилам игры, реализации материального перевеса.

- Большую роль играют общие принципы ведения игры на различных этапах шахматной партии, где основным методом становится **продуктивный**. Для того чтобы реализовать на доске свой замысел, учащийся овладевает тактическим арсеналом шахмат, вследствие чего формируется следующий алгоритм мышления: анализ позиции - мотив - идея - расчёт - ход. Продуктивный метод играет большую роль и в дальнейшем при изучении дебютов и основ позиционной игры, особенно при изучении типовых позиций миттельшпиля и эндшпиля.

- При изучении дебютной теории основным методом является **частично-поисковый**. Наиболее эффективно изучение дебютной теории осуществляется в том случае, когда большую часть работы ребенок продельвает самостоятельно.

- На более поздних этапах в обучении применяется **творческий метод**, для совершенствования тактического мастерства учащихся (самостоятельное составление позиций, предусматривающих определенные тактические удары, мат в определенное количество ходов и т.д.).

Метод проблемного обучения. Разбор партий мастеров разных направлений, творческое их осмысление помогает ребенку выработать свой собственный подход к игре.

Использование этих методов предусматривает, прежде всего, обеспечение самостоятельности детей в поисках решения самых разнообразных задач.

Основные формы и средства обучения:

- Практическая игра.
- Решение шахматных задач, комбинаций и этюдов.
- Дидактические игры и задания, игровые упражнения;
- Теоретические занятия, шахматные игры, шахматные дидактические игрушки.
- Участие в турнирах и соревнованиях.

Форма обучения: очная.

Режим занятий: раз в неделю по 1 часу.

Цель программы: создание условий для развития интеллектуально-творческой, одаренной личности через занятия шахматами.

Достигается указанная цель через решение следующих **задач**.

Обучающие:

- Ознакомить с историей шахмат;
- обучить правилам игры;
- дать учащимся теоретические знания по шахматной игре, ознакомление с правилами проведения соревнований и правилами турнирного поведения. эстетических взглядов школьников.

Развивающие:

- Развивать логическое мышление, память, внимание, усидчивость и другие положительные качества личности;
- сохранять выдержку, критическое отношение к себе и к сопернику;
- формировать навыки запоминания;
- вводить в мир логической красоты и образного мышления, расширять представления об окружающем мире.

Воспитывающие:

- Бережно относиться к окружающим, стремиться к развитию личностных качеств;
- прививать навыки самодисциплины;
- способствовать воспитанию волевых качеств, самосовершенствования и самооценки.

В ходе изучения данной программы у обучающихся идет освоение предметной компетенции, а также формирование умений участвовать в коллективной деятельности.

СОДЕРЖАНИЕ ПРОГРАММЫ

Учебный план

№ п/п	Наименование раздела, темы	Количество часов			Формы аттестации/контроля
		Всего	Теория	Практика	
1	Шахматная доска и фигуры	1	1		
2	Шахматная доска и фигуры	1		1	
3	Ходы и взятие фигур	1		1	
4	Ходы и взятие фигур	1		1	
5	Ходы и взятие фигур	1		1	
6	Ходы и взятие фигур.	1		1	
7	Цель и результат шахматной партии. Понятия «шах»	1	1		
8	Цель и результат шахматной партии. Понятия «мат».	1		1	
9	Цель и результат шахматной партии. Понятия «пат»	1		1	
10	Ценность шахматных фигур.	1	1		
11	Нападение, защита и размен.	1		1	
12	Нападение, защита и размен.	1		1	
13	Нападение, защита и размен.	1		1	
14	Понятие о дебюте. Общие принципы разыгрывания дебюта.	1	1		
15	Понятие о дебюте. Общие принципы разыгрывания дебюта	1		1	
16	Понятие о дебюте. Общие принципы разыгрывания дебюта	1		1	

17	Понятие о дебюте. Общие принципы разыгрывания дебюта	1		1	
18	Понятие о дебюте. Общие принципы разыгрывания дебюта	1		1	
19	Особенности матования одинокого короля.	1		1	
20	Особенности матования одинокого короля.	1		1	
21	Особенности матования одинокого короля.	1		1	
22	Особенности матования одинокого короля.	1		1	
23	Тактические приёмы и особенности их применения.	1		1	
24	Тактические приёмы и особенности их применения.	1		1	
25	Тактические приёмы и особенности их применения.	1		1	
26	Тактические приёмы и особенности их применения.	1		1	
27	Тактические приёмы и особенности их применения.	1		1	
28	Тактические приёмы и особенности их применения.	1		1	
29	Шахматная партия.	1	1		
30	Шахматная партия.	1		1	
31	Шахматная партия.	1		1	
32	Решение задач и этюдов	1		1	
33	Решение задач и этюдов	1		1	
34	Решение задач и этюдов	1		1	
35	Уничтожение защиты. Промежуточный ход.	1		1	
36	Итоговое занятие «Шахматный турнир».	1			1
	ИТОГО	36	5	30	1

Содержание учебного плана.

Программой предусматривается 36 шахматных занятия (одно занятие в неделю).
Учебный курс включает в себя шесть основных тем.

На каждом из занятий прорабатывается элементарный шахматный материал с углубленной проработкой отдельных тем. Основной упор на занятиях делается на детальном изучении силы и слабости каждой шахматной фигуры, ее игровых возможностей. В программе предусмотрено, чтобы уже на первом этапе обучения дети

могли сами оценивать сравнительную силу шахматных фигур, делать выводы о том, что ладья, к примеру, сильнее коня, а ферзь сильнее ладьи.

Основные темы 1. ШАХМАТНАЯ ДОСКА. Шахматная доска, белые и черные поля, горизонталь, вертикаль, диагональ, центр.

Дидактические игры и задания

"Горизонталь". Двое играющих по очереди заполняют одну из горизонтальных линий шахматной доски кубиками (фишками, пешками и т. п.).

"Вертикаль". То же самое, но заполняется одна из вертикальных линий шахматной доски.

"Диагональ". То же самое, но заполняется одна из диагоналей шахматной доски.

2. ШАХМАТНЫЕ ФИГУРЫ. Белые, черные, ладья, слон, ферзь, конь, пешка, король.

Дидактические игры и задания

"Волшебный мешочек". В непрозрачном мешочке по очереди прячутся все шахматные фигуры, каждый из учеников на ощупь пытается определить, какая фигура спрятана.

"Угадайка". Педагог словесно описывает одну из шахматных фигур, дети должны догадаться, что это за фигура.

"Секретная фигура". Все фигуры стоят на столе учителя в один ряд, дети по очереди называют все шахматные фигуры, кроме "секретной", которая выбирается заранее; вместо названия этой фигуры надо сказать: "Секрет".

"Угадай". Педагог загадывает про себя одну из фигур, а дети по очереди пытаются угадать, какая фигура загадана.

"Что общего?" Педагог берет две шахматные фигуры и спрашивает учеников, чем они похожи друг на друга. Чем отличаются? (Цветом, формой.)

"Большая и маленькая". На столе шесть разных фигур. Дети называют самую высокую фигуру и ставят ее в сторону. Задача: поставить все фигуры по высоте.

3. НАЧАЛЬНАЯ РАССТАНОВКА ФИГУР. Начальное положение (начальная позиция); расположение каждой из фигур в начальной позиции; правило "ферзь любит свой цвет"; связь между горизонталями, вертикалями, диагоналями и начальной расстановкой фигур.

Дидактические игры и задания

"Мешочек". Ученики по одной вынимают из мешочка шахматные фигуры и постепенно расставляют начальную позицию.

"Да и нет". Педагог берет две шахматные фигурки и спрашивает детей, стоят ли эти фигуры рядом в начальном положении.

"Мяч". Педагог произносит какую-нибудь фразу о начальном положении, к примеру: "Ладья стоит в углу", и бросает мяч кому-то из учеников. Если утверждение верно, то мяч следует поймать.

4. ХОДЫ И ВЗЯТИЕ ФИГУР (основная тема учебного курса). Правила хода и взятия каждой из фигур, игра "на уничтожение", белополюсные и чернополюсные слоны, одноцветные и разноцветные слоны, качество, легкие и тяжелые фигуры, ладейные, коневые, слоновые, ферзевые, королевские пешки, взятие на проходе, превращение пешки.

Дидактические игры и задания

"Игра на уничтожение" – важная игра курса. У ребенка формируется внутренний план действий, развивается аналитико-синтетическая функция мышления и др. Педагог играет с учениками ограниченным числом фигур (чаще всего фигура против фигуры). Выигрывает тот, кто побьет все фигуры противника.

"Один в поле воин". Белая фигура должна побить все черные фигуры, расположенные на шахматной доске, уничтожая каждым ходом по фигуре (черные фигуры считаются заколдованными, недвижимыми).

"Лабиринт". Белая фигура должна достичь определенной клетки шахматной доски, не становясь на "заминированные" поля и не перепрыгивая их.

"Перехитри часовых". Белая фигура должна достичь определенной клетки шахматной доски, не становясь на "заминированные" поля и на поля, находящиеся под ударом черных фигур.

"Сними часовых". Белая фигура должна побить все черные фигуры, избирается такой маршрут передвижения по шахматной доске, чтобы белая фигура ни разу не оказалась под ударом черных фигур.

"Кратчайший путь". За минимальное число ходов белая фигура должна достичь определенной клетки шахматной доски.

"Захват контрольного поля". Игра фигурой против фигуры ведется не с целью уничтожения, а с целью установить свою фигуру на определенное поле. При этом запрещается ставить фигуры на клетки, находящиеся под ударом фигуры противника.

"Защита контрольного поля". Эта игра подобна предыдущей, но при точной игре обеих сторон не имеет победителя.

"Атака неприятельской фигуры". Белая фигура должна за один ход напасть на черную фигуру, но так, чтобы не оказаться под боем.

"Двойной удар". Белой фигурой надо напасть одновременно на две черные фигуры.

"Взятие". Из нескольких возможных взятий надо выбрать лучшее – побить незащищенную фигуру.

"Защита". Здесь нужно одной белой фигурой защитить другую, стоящую под боем.

"Выиграй фигуру". Белые должны сделать такой ход, чтобы при любом ответе черных они проиграли одну из своих фигур.

"Ограничение подвижности". Это разновидность "игры на уничтожение", но с "заминированными" полями. Выигрывает тот, кто побьет все фигуры противника.

Примечание. Все дидактические игры и задания из этого раздела (даже такие на первый взгляд странные, как "Лабиринт", "Перехитри часовых" и т. п., где присутствуют "заколдованные" фигуры и "заминированные" поля) моделируют в доступном для детей 6–7 лет виде те или иные реальные ситуации, с которыми сталкиваются шахматисты в игре на шахматной доске. При этом все игры и задания являются занимательными и развивающими, эффективно способствуют тренингу образного и логического мышления.

5. ЦЕЛЬ ШАХМАТНОЙ ПАРТИИ. Шах, мат, пат, ничья, мат в один ход, длинная и короткая рокировка и ее правила.

Дидактические игры и задания

"Шах или не шах". Приводится ряд положений, в которых ученики должны определить: стоит ли король под шахом или нет.

"Дай шах". Требуется объявить шах неприятельскому королю.

"Пять шахов". Каждой из пяти белых фигур нужно объявить шах черному королю.

"Защита от шаха". Белый король должен защититься от шаха.

"Мат или не мат". Приводится ряд положений, в которых ученики должны определить: дан ли мат черному королю.

"Первый шах". Игра проводится всеми фигурами из начального положения. Выигрывает тот, кто объявит первый шах.

"Рокировка". Ученики должны определить, можно ли рокировать в тех или иных случаях.

6. ИГРА ВСЕМИ ФИГУРАМИ ИЗ НАЧАЛЬНОГО ПОЛОЖЕНИЯ. Самые общие представления о том, как начинать шахматную партию.

Дидактические игры и задания

"Два хода". Для того чтобы ученик научился создавать и реализовывать угрозы, он играет с педагогом следующим образом: на каждый ход учителя ученик отвечает двумя своими ходами.

Планируемые результаты.

Личностными результатами работы кружка являются следующие качества: независимость и критичность мышления; воля и настойчивость в достижении цели.

Метапредметными результатами является формирование универсальных учебных действий (УУД). Регулятивные УУД: самостоятельно обнаруживать и формулировать учебную проблему, определять цель учебной деятельности; выдвигать версии решения проблемы, осознавать (и интерпретировать в случае необходимости) конечный результат, выбирать средства достижения цели из предложенных, а также искать их самостоятельно; составлять (индивидуально или в группе) план решения проблемы; работая по плану, сверять свои действия с целью и, при необходимости, исправлять ошибки самостоятельно; в диалоге с учителем и сверстниками совершенствовать самостоятельно выработанные критерии оценки.

Познавательные УУД: анализировать, сравнивать, классифицировать и обобщать факты и явления; осуществлять сравнение, классификацию; уметь определять возможные источники необходимых сведений, понимать позицию другого человека.

Коммуникативные УУД: самостоятельно организовывать учебное взаимодействие в группе; отстаивая свою точку зрения, приводить аргументы, подтверждая их фактами; в дискуссии уметь выдвинуть контраргументы; учиться критично относиться к своему мнению, с достоинством признавать ошибочность своего мнения и корректировать его; уметь взглянуть на ситуацию с иной позиции и договариваться с людьми иных позиций.

Предметные результаты: ознакомить с историей шахмат; обучить правилам игры; дать учащимся теоретические знания по шахматной игре, ознакомление с правилами проведения соревнований и правилами турнирного поведения.

Календарно-учебный график.

	сентябрь	октябрь	ноябрь	декабрь	январь	февраль	март	апрель	май	всего часов
--	----------	---------	--------	---------	--------	---------	------	--------	-----	-------------

	1	2	3	4	1	2	3	4	5	1	2	3	4	1	2	3	4	5	1	2	3	4	1	2	3	4	5								
все го	1	1	1	1	1	1	1	1	1	1	1	1	1	1	1	1	1	1	1	1	1	1	1	1	1	1	1	1	36						
к														-													-	1	1						
т	1					1			1					1															5						
п		1	1	1	1			1			1	1	1			1	1	-	1	1							1	1	1	1	-	1	1		30

к – контроль, т – теория, п – практик

Условия реализации программы

- **кадровые:** за реализацию программы отвечает педагог дополнительного образования, без категории и курсовой подготовки;
- **материально-технические.** На занятиях используются:
 - таблицы к различным турнирам;
 - раздаточные материалы для тренинга;
 - вопросники к контрольным занятиям и викторинам;
 - словарь шахматных терминов;
 - комплекты шахматных фигур с досками
- **информационные ресурсы:** просмотр видео фрагментов игры.

Формы аттестации/контроля. Оценочные материалы.

Формы контроля

Применяемые методы педагогического контроля и наблюдения, позволяют контролировать и корректировать работу программы на всём её протяжении и реализации. Это дает возможность отслеживать динамику роста знаний, умений и навыков, позволяет строить для каждого ребенка его индивидуальный путь развития. На основе полученной информации педагог вносит соответствующие коррективы в учебный процесс. Контроль эффективности осуществляется при выполнении диагностических заданий и упражнений, с помощью тестов, фронтальных и индивидуальных опросов, наблюдений, решений задач. Контрольные испытания проводятся в торжественной соревновательной обстановке.

Оценка результатов деятельности

1. Входной контроль – Проводится в начальном этапе изучения шахматной игры в виде – опроса, тестирования, карточек – задний и пр.
2. Промежуточный контроль - проводится примерно после прохождения 1\ 2 части учебной программы. Проводятся в виде: контрольных практических заданий, блиц – турниров, тестирование, соревнования.
3. Итоговый контроль – Проводится при завершении изучения содержания программы. Проводятся в виде шахматных турниров с проведением различной формы.

Календарный план воспитательной работы объединения.

п/п	Направления воспитательной деятельности	Название мероприятия	Сроки проведения	Форма проведения
1.	Общекультурное направление	День учителя	октябрь	Сочинение стихов-поздравлений
2.	Общекультурное направление,	Новогодние огни	декабрь	Игра
3.	Семейное воспитание	Весенний букет	март	Изготовление открытки к 8 марта
4.	Гражданско-патриотическое	Дни, опалённые войной	май	Беседа

Список литературы.

1. Гончаров В. Некоторые актуальные вопросы обучения дошкольника шахматной игре. – М.: ГЦОЛИФК, 1984.
2. Гришин В., Ильин Е. Шахматная азбука. – М.: Детская литература, 1980.
3. Зак В., Длуголенский Я. Я играю в шахматы. – Л.: Детская литература, 1985.
4. Князева В. Уроки шахмат. – Ташкент: Укитувчи, 1992.
5. Сухин И. Волшебные фигуры, или Шахматы для детей 2–5 лет. – М.: Новая школа, 1994.
6. Сухин И. Волшебный шахматный мешочек. – Испания: Издательский центр Маркота. Международная шахматная Академия Г. Каспарова, 1992.
7. Сухин И. Шахматы, первый год, или Учусь и учу: Пособие для учителя – Обнинск: Духовное возрождение, 1999.
8. Интернет ресурсы. Видео-уроки по темам занятий.










Приложение.

Приложение № 1

ВАРИАНТ ЗАДАНИЙ КОНКУРСА РЕШЕНИЯ ЗАДАЧ

Тема: Мат в один ход.

Задачи низкого уровня сложности




Во всех заданиях ход белых.

Приложение № 2

ВАРИАНТ ЗАДАНИЙ КОНКУРСА РЕШЕНИЯ ЗАДАЧ

Тема: Мат в два хода

Задачи среднего уровня сложности




Во всех задачах ход белых

Приложение № 3

ВАРИАНТ ЗАДАНИЙ КОНКУРСА РЕШЕНИЯ ЗАДАЧ

Задание: Найди лучшее продолжение.

Задачи высокого уровня сложности.



Ход черных




Ход чёрных



Ход чёрных




Ход белых



Ход белых



Ход белых



Ход чёрных



Ход белых



Ход чёрных